

Lesen (neu) erlernen mit Neufeld

Leseprogramm für legasthene Kinder

WaRum könnNeN
SiE dieSeN sAtZ
LeSen?

Oedr diseen Staz
onhe grþoe
Pbrelome?



Lesen ist Höchstleistung.

Lesen ist eine der schönsten Sachen...



Lesen ist leider auch ...



Leselernmethoden

Anlauttabelle

Kieler Lese-Aufbau

ABC der Tiere

Ganzwortmethode




Situation



Analphabeten



Funktionale Analphabeten





Lesen


Problem



In der ersten Klasse soll man Geduld haben, denn es wird schon werden.



In der zweiten Klasse
wird man ermahnt. Das
Kind soll mehr üben.





In der dritten, spätestens
in der vierten Klasse
hat man dann ein
krankes, dummes,
behindertes Kind.



10jährige Kinder können
nur mühsam, stockend,
ratend lesen.



Welches Material?



Nein, weg vom Bild!

Buchstaben

=

Symbole

Erstlesergeschichten?



Nicht geeignet, denn langweilig
und gleich auswendig gelernt.

ZURÜCK

ZUM

ANFANG

NEUFELD

Absolut basal

A

B

C

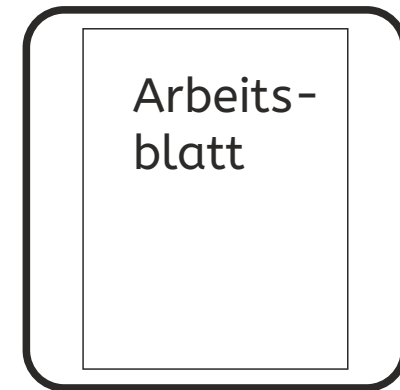
NEUFELD

keine Verniedlichung



NEUFELD

klare, deutliche
Struktur



NEUFELD

Keine Angst vor
Blossstellung



NEUFELD

Am Anfang war
der Buchstabe ...

NEUFELD

Einfachbuchstaben

A - M - F - I

L - S - U - N

B - O - R - D

W - G - E - H

NEUFELD

Einfach-BS und Umlaute

K - P - Ü - T

Ä - V - C - J

Ö - X - Z - Y

NEUFELD

Mehrfachbuchstaben

Ei - ei - Sch - sch

Au - au - Ch - ch

Eu - eu - Pf - pf

ck - Sp - sp - ie

Äu - äu - St - st

Qu - qu - ß

NEUFELD

Diese Reihenfolge
macht es möglich,
quer einzusteigen.

NEUFELD

Jede Buchstabengruppe
besteht aus Buchstaben,
Silben und Silbenwörtern.

NEUFELD

A - M - F - I

MA - MI - FA - FI


MAFI - MIFA - FIMA

NEUFELD

Trainingsablauf

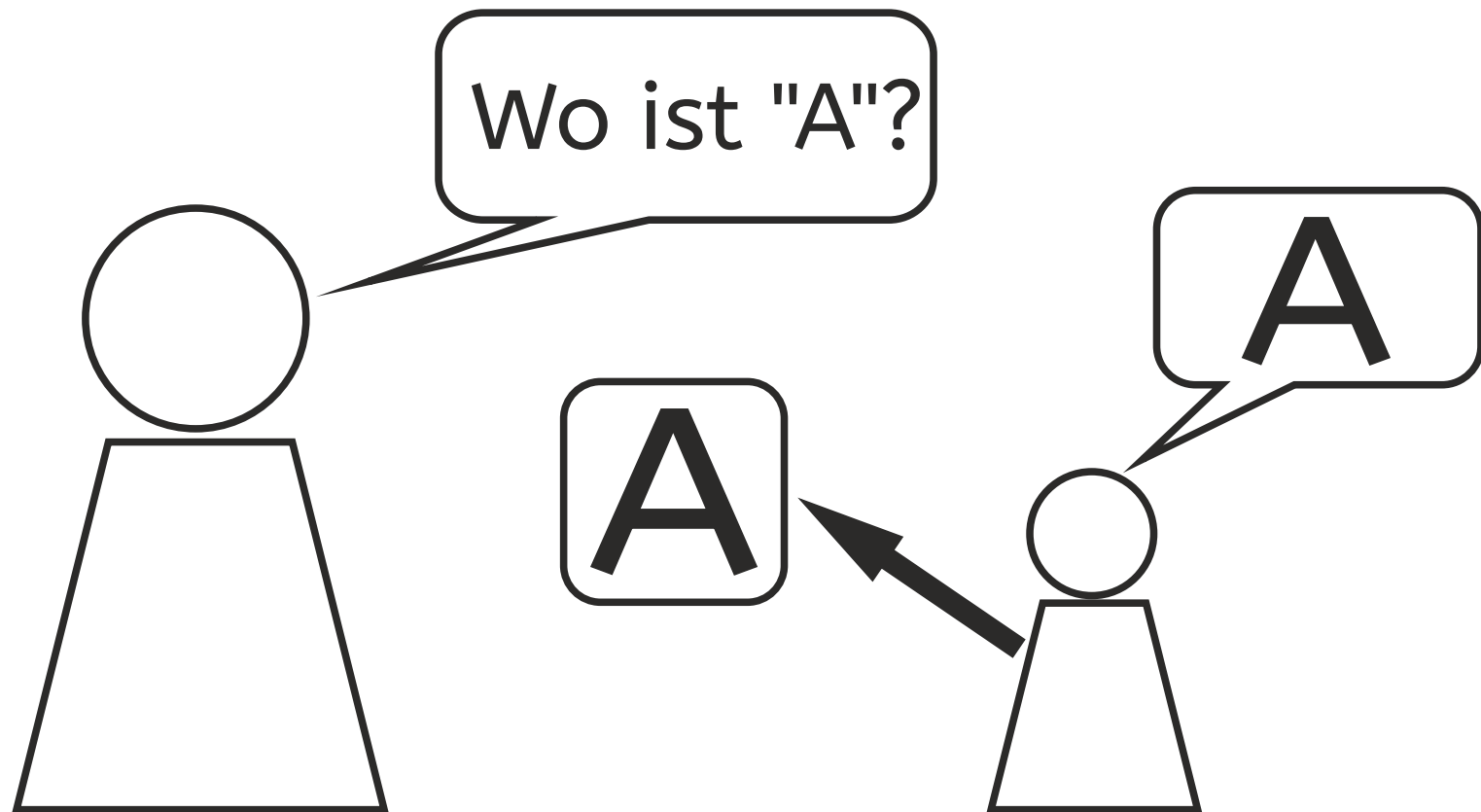
NEUFELD

Stufe 1: Assoziation



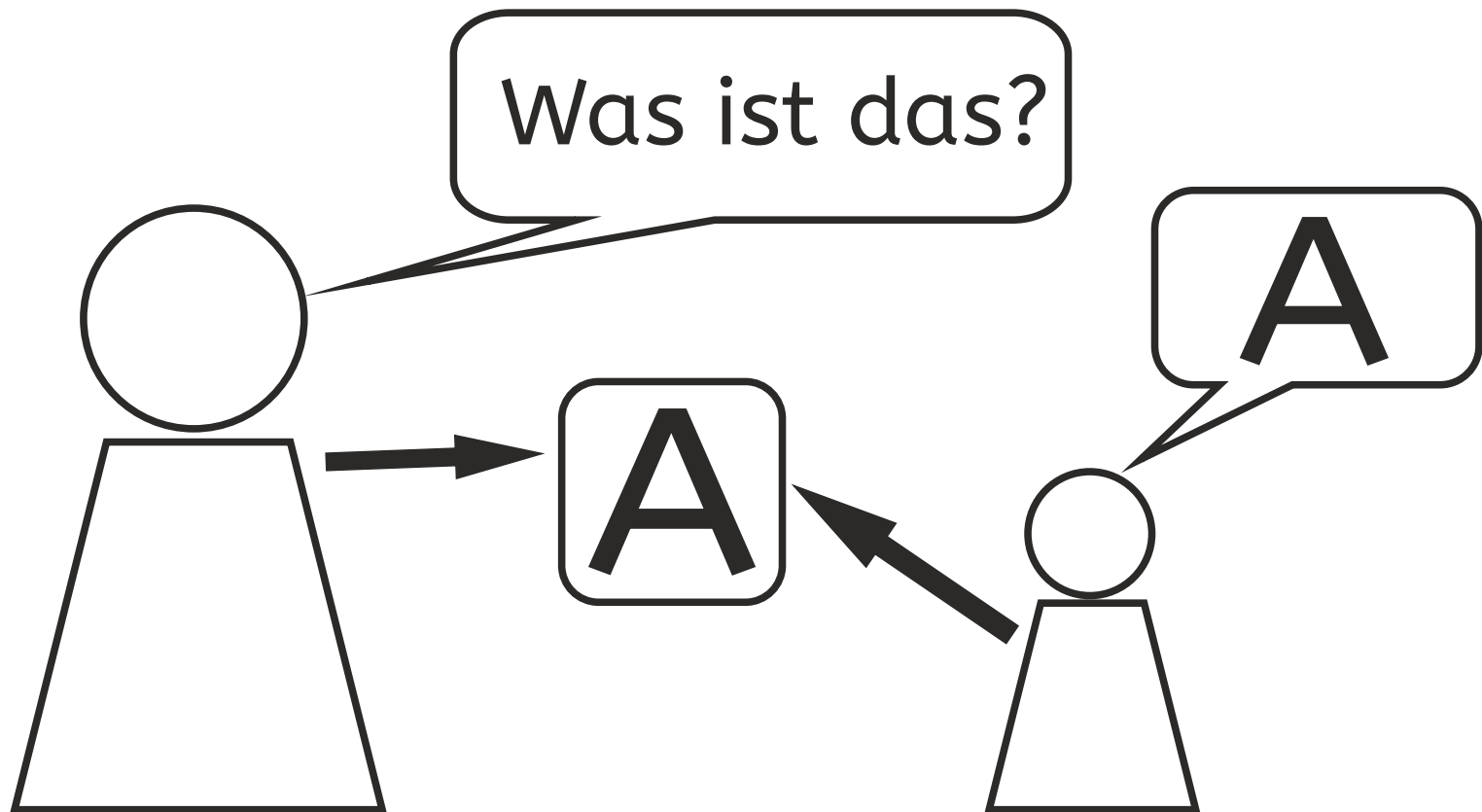
NEUFELD

Stufe 2: Reproduktion



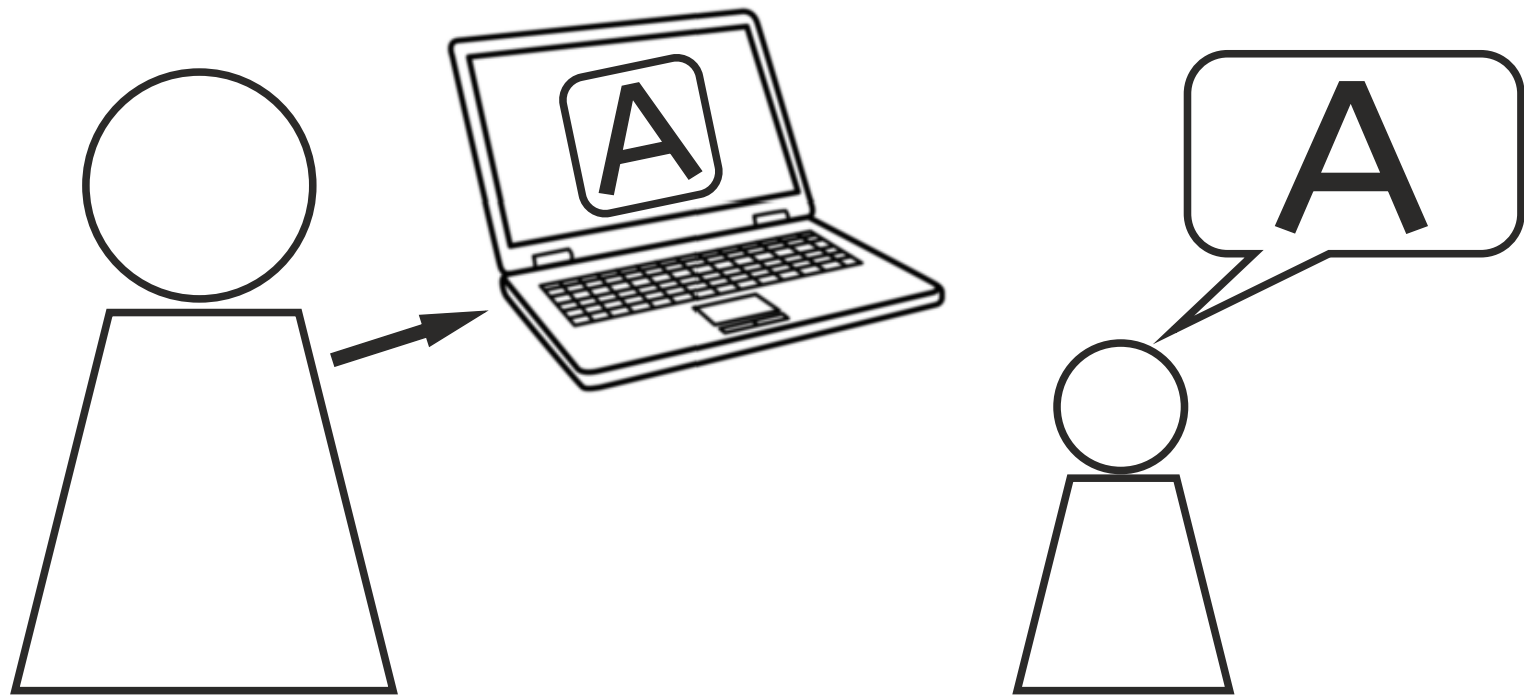
NEUFELD

Stufe 3: Abstraktion



NEUFELD

Stufe 4: Automatisierung





Stufe 1 bis 3

Be-greifen

BS-Karten, Holz-BS,
BS-Plättchen

A

M

F


I





Stufe 4


Die notwendige
Automatisierung
am Bildschirm bzw. die
Vertiefung am Blatt.

















Arbeitsblätter nach den Bereichen der AFS-Methode

Schau genau. Was passt nicht?

A	A	M	A	A
M	M	F	M	M
I	I	I	F	I
F	F	F	F	A
A	M	M	M	M
I	I	M	I	I
M	I	M	M	M
A	F	A	A	A
I	I	I	I	A
F	F	A	F	F

Gedächtniskünstler

- Falte das Blatt in der Mitte
- Präge dir die Tabelle ein
- Markiere auf der Rückseite, wo die Buchstaben waren

A	M
F	I

Jetzt markiere, wo die Buchstaben waren

A	

F	

M	

I	

Kannst du die Reihe weiterführen?

F	A	M	I	F			
A	M	F	I		M		
M		F	A	M	I		
		F	A	M	I	F	

BUCHSTABEN SUDOKU

Beachte die Sudoku-Regeln:

Jeder Buchstabe darf waagrecht und senkrecht sowie im eingerahmten 4-er Kästchen nur einmal vorkommen.

Setze ein: A – M – F – I

A	F		I
M		A	
F		I	M
I	M		A

M			A
I	A	M	
A	M		
F		A	M

I	M	F	
	F	M	
		I	
F	I		


			F
F	M		
M	F	I	
I		F	

AM
AF
IM
IF
MA
MI


FA
FI
AF
AM
MA
MI

FI
FA
MI
AM
MA

MI
MA
IF
FI
FA
IM



MEIN
LESEBUCH
AMFI



MI
MA
MA
FA
FI
IM
AM


FA
IM
MA
MA
FI
FI
MA

MAMA
FAFA
MIMI
FIFI
MAMI
MIMA
FIFA
FAFI
AFMI


AMFI
FIMA
MIFA
FIMA
IMFA
IFMI
AMMI
IFMA
MIMI

MAFI
IFFA
FIFI
MIFA
IMMA
FAFI
IMMA
MAMI
MAFI

IFFI
IMMI
AMMA
MIFI
AMFA
FIFA
FAFA
FAFI
MIAM





MEIN
LESEBUCH
AMFI
WORTSILBEN



IMMA
FAFA
IMMI
FIFA
AMMA
MAMI
AFFI
FAFI
IMMA

FAIF
FIMI
FAMI
MIMA
FAMA
IMMA
MIMA
FIFA
AMFI

PDF-Dateien



Fazit:

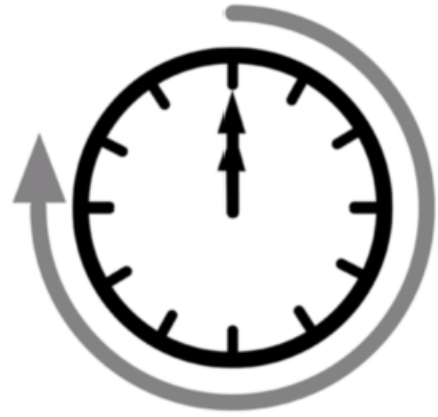
Neufeld bietet die Möglichkeit, sehr basal zu arbeiten. Durch die Schlichtheit wird das Material gut von der Zielgruppe angenommen.



Wissenschaftliche Studie

Bis jetzt: alle Kinder
lesen besser.





Zukunft

Grundwortschatz

Lautgedichte

Texte

Verschiedene Schriftarten

neufeld@abcund123.de



Danke!

Bilder

Fotolia

PictoSelector

Wikimedia Commons

Openclipart

Clker

Stephany Koujou